

♦ Szafy na kartoteki medyczne ♦

Szafki metalowe z szufladami do przechowywania **kart pacjentów** w kopertach oraz **dokumentacji medycznej** formatu B-5

Wykonane z blachy o grubości **0,6 - 2,0mm** i malowane trwałymi **farbami proszkowymi** (epoksydowo-poliestrowymi)

Zamykane **zamkiem centralnym**, cylindrycznym na klucz płaski - z blokadą pozwalającą na jednoczesne wysunięcie tylko jednej szuflady

Szuflady o nośności **60kg** na prowadnicach teleskopowych z zabezpieczeniem przed wypadnięciem

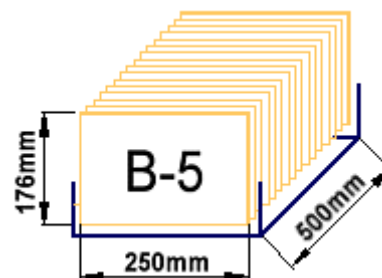
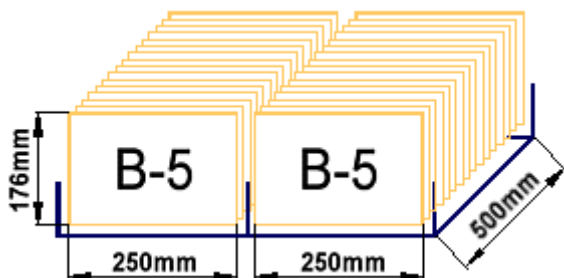
Pełny (100%) wysuw szuflad zapewnia łatwy dostęp do zawartości

Gwarancja



Szuflady na **podwójny** rząd kartotek, układanych **poziomo**

Rozmiar i położenie dokumentu (kartoteki):



(szafa 01-237)

Szafki na kartoteki medyczne



Szuflada na kartoteki B-5



Szafka na kartoteki medyczne Dwuszufladowa



Szafka na kartoteki medyczne Trzyszufladowa

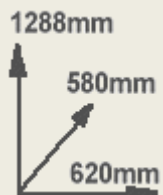
Wymiary zewnętrzne		
Waga	36 kg	52 kg
Nr katalogowy	01-231	01-232



**Szafka na kartoteki medyczne
Pięcioszufladowa**

**Szafka na kartoteki medyczne
Pięcioszufladowa
pojedynczy rząd kartotek**

Wymiary
zewnątrzne



Waga

75 kg

50 kg

Nr katalogowy

01-233

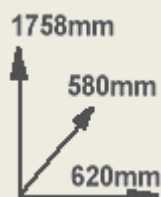
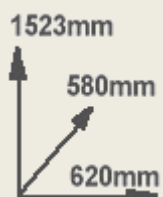
01-237



**Szafka na kartoteki medyczne
Sześćoszufladowa**

**Szafka na kartoteki medyczne
Siedmoszufladowa**

Wymiary
zewnątrzne



Waga

80 kg

90 kg


Nr katalogowy

01-234

01-235

Kolory **standardowe** szaf na kartoteki medyczne

RAL7035
Jasnoszary



Kolory **niestandardowe** szaf na kartoteki medyczne

RAL1015
Jasnobeżowy




RAL5010
Niebieski



RAL6033
Zielony



RAL9005
Czarny



RAL2011
Pomarańczowy



RAL3020
Czerwony



RAL7032
Seledynowy



RAL8017
Ciemnobrązowy



RAL9010
Biały

Informacja o warunkach zakupu i dostawy



PRYMAT Dział Sprzedaży



801 003 192 (**Infolinia**)



74 831 18 82



694 486 552



74 661 41 16 (faks)



prymat@prymat.com