

## ■ Szafy na rysunki i map Standard


- **Metalowe** szafy na rysunki, mapy, montaż poligraficzne i inną **dokumentację wielkoformatową**
- Mapiarki stanowią niezbędne wyposażenie **biur projektowych, geodezyjnych** oraz **archiwów**
- **Solidnie** wykonane, korpus zgrzewany (monolityczny) - ładne i niedrogie
- Szafy wykonane są z blachy o grubości **0,6 - 2,0mm**
- Zamykane jednym **zamkiem centralnym**, cylindrycznym na klucz płaski
- Szafy posiadają mechanizm pozwalający na **wysunięcie tylko jednej szuflady** co zapewnia stabilność
- Szuflady na prowadnicach teleskopowych z zabezpieczeniem przed wypadnięciem
- **Pełny wysuw szuflady** (100%) ułatwia operowanie arkuszami
- **Nośność** szuflady 60kg
- Malowane trwałymi **farbami proszkowymi** (epoksydowo-poliestrowymi)
- Szafy posiadają **Atest wytrzymałości i bezpieczeństwa użytkowania**

### • Szczegóły konstrukcji szafy na rysunki

• Szuflada szafki na rysunki

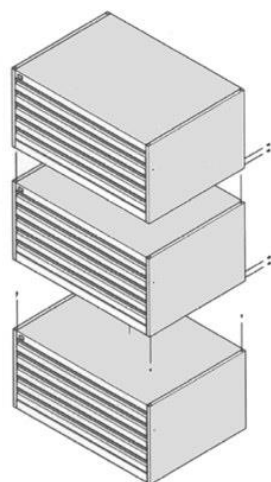
• Pręty dociskające dokumenty

• Cokół szafy



• cokół zintegrowany o wysokości  $h=63/58\text{mm}$

### • Piętrzenie szaf na rysunki



Szafy formatu A0, A1, B1 można ustawiać w stosie

- maks. 3 szafy jedna na drugiej (szafy 5-szufladowe)
- łączenie szaf przy pomocy kołków ustalających oraz łączników ze śrubami
- dolna szafa (przy piętrzeniu 3 szaf) w wykonaniu **wzmocnionym**, kotwiona do podłoża

• Poświadczenia i normy

• Produkt polski



• Producent



• Normy


ISO 9001

Gwarancja




• Kolorystyka szaf metalowych na rysunki

· Korpus i szuflady szafy



Szary jasny RAL 7035



Kremowy beżowy RAL1015



Niebieski RAL5010



Turkusowy ciemny RAL6033



Czarny głęboki RAL9005



RAL9005  
Czarny



Pomarańczowy RAL2011




Czerwony RAL3020



Szary beżowy RAL7032



Brązowy czekoladowy RAL8017



Biały czysty RAL9010

· niektóre kolory z dopłatą

· możliwe jest mieszanie kolorów np. obudowa jasnoszara, drzwi niebieskie

 Szafa metalowa na rysunki, mapy format A-0, pięcioszufladowa



Wymiary gabarytowe szafy (wys. x szer. x głęb.)	562h x 1330 x 930mm
Wymiary użytkowe szuflady (wys. x szer. x głęb.)	65h x 1248 x 900mm
Format dokumentu	A0 (1189 x 841mm)
Ilość szuflad	5
Ciężar	120,0kg
<b>Nr katalogowy</b>	<b>01-301</b>

**Szafa do rysunków i map, A1/5, pięcioszufladowa**



Wymiary gabarytowe szafy (wys. x szer. x głęb.)	496h x 980 x 680mm
Wymiary użytkowe szuflady (wys. x szer. x głęb.)	65h x 898 x 655mm
Format dokumentu	A1 (841 x 594mm)
Ilość szuflad	5
Ciężar	77,0kg
<b>Nr katalogowy</b>	<b>01-303</b>

**Szafa na rysunki i mapy A-1, dziesięcioszufladowa**



Wymiary gabarytowe szafy (wys. x szer. x głęb.)	866h x 980 x 680mm
---	--------------------

Wymiary użytkowe szuflady (wys. x szer. x głęb.)	65h x 898 x 655mm
Format dokumentu	A1 (841 x 594mm)
Ilość szuflad	10
Ciężar	135,0kg
<b>Nr katalogowy</b>	<b>01-305</b>

**Szafa na rysunki i mapy A-1, siedmioszufladowa, z podświetlonym blatem**

- Wytrzymały blat klejony z dwóch warstw szkła
- Oświetlenie z czterech świetlówek zapewniających równomierne natężenie światła o łącznej mocy 40W



Wymiary gabarytowe szafy (wys. x szer. x głęb.)	866h x 980 x 680mm
Wymiary użytkowe szuflady (wys. x szer. x głęb.)	65h x 898 x 655mm
Format dokumentu	A1 (841 x 594mm)
Ilość szuflad	7
Ciężar	106,0kg
<b>Nr katalogowy</b>	<b>01-304</b>

**Szafa na rysunki, mapy format B-1, pięcioszufladowa**



Wymiary gabarytowe szafy (wys. x szer. x głęb.)	562h x 1138 x 800mm
Wymiary użytkowe szuflady (wys. x szer. x głęb.)	65h x 1057 x 765mm
Format dokumentu	B1 (1000 x 707mm)
Ilość szuflad	5
Ciężar	90,0kg
<b>Nr katalogowy</b>	<b>01-307</b>

**Ramka samoprzylepna na etykiety**



Wymiary (wys. x szer.)	28 x 80mm
Wykonana z przezroczystego polipropylenu	
Posiada naniesiony pasek kleju	
<b>Kod produktu</b>	<b>01-265</b>

### Stół montażowy na format A0

- Wytrzymały blat klejony z dwóch warstw szkła o nośności 20kg (równomiernie rozłożone)
- Oświetlenie z 6 świetlówek zapewniających równomierne natężenie światła o łącznej mocy 40W



Wymiary gabarytowe stołu (wys. x szer. x głęb.)	866h x 1330 x 930mm
Format dokumentu	A0 (1189 x 841mm)
Wymiary podświetlenia	1189 x 841mm
Ciężar	40,0kg
<b>Nr katalogowy</b>	<b>01-321</b>

### Stół montażowy na format A-1

- Wytrzymały blat klejony z dwóch warstw szkła o nośności 20kg (równomiernie rozłożone)
- Oświetlenie z 6 świetlówek zapewniających równomierne natężenie światła o łącznej mocy 40W







Wymiary gabarytowe stołu (wys. x szer. x głęb.)	866h x 980 x 866mm
Format dokumentu	A1 (841 x 594mm)
Wymiary podświetlenia	841 x 594mm
Ciężar	40,0kg
<b>Nr katalogowy</b>	<b>01-322</b>

■ Informacja o warunkach zakupu i dostawy



PZT PRYMAT Sp.j. **Dział Sprzedaży**

 801 003 192 (**Infolinia**)  74 831 18 82  694 486 552  74 661 41 16 (faks)

 [handel@prymat.com](mailto:handel@prymat.com)

[www.prymat.com](http://www.prymat.com)

[www.zaopatrzenie.com.pl](http://www.zaopatrzenie.com.pl)