

Szafy medyczne

- **Przeszkłone** szafy medyczne przeznaczone **do gabinetów lekarskich, szpitali i przychodni**
- Przystosowane do przechowywania leków oraz aparatury medycznej (łatwe do utrzymania w czystości)
- **Solidnie wykonane**, ładne i niedrogie
- Szafy wykonane są z blachy o grubości **0,8 - 1,0mm**
- Korpus szafy zgrzewany (monolityczny)
- Zamykane zamkiem baskwilowym z uchwytem klamkowym przekręcanym, ryglującym drzwi **w trzech punktach**
- Półki ze **szkła hartowanego** o nośności 25kg, **przestawiane** co 90mm
- Malowane trwałymi **farbami proszkowymi** (epoksydowo-poliestrowymi)

• Warianty podstawy szafy

- Postawa na stopkach



- stopki regulowane
- zakres regulacji 30mm

- Podstawa na nóżkach



- nóżki z blachy
- wysokość 100mm
- zakres regulacji 30mm

- Podstawa na kółkach



- 2 kółka stałe i 2 skrętne (w tym 1 z hamulcem)
- średnica kółek $\varnothing 30\text{mm}$

• Szczegóły konstrukcji szafy

- Klamka szafy medycznej



- Poświadczenia i normy

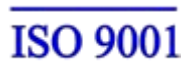
- Produkt polski



- Producent




- Normy




- Gwarancja



• **Kolorystyka** korpusu i drzwi



Szary jasny RAL
7035



Kremowy beżowy
RAL1015



Niebieski
RAL5010



Turkusowy ciemny
RAL6033



Czarny głęboki
RAL9005



RAL9005
Czarny



Pomarańczowy
RAL2011



Czerwony
RAL3020



Szary beżowy
RAL7032



Brązowy czekoladowy
RAL8017



Biały czysty
RAL9010

· niektóre kolory z dopłatą


 **Szafa medyczna 60, z przeszklonymi drzwiami**



Wymiary gabarytowe szafy (wys. x szer. x głęb.)

1820h x 600 x 420mm

Drzwi jednoskrzydłowe przeszklone, boki bez przeszklenia	
Ilość półek	4 szt.
Waga szafy	63,0 kg
Opcje podstawy	<ul style="list-style-type: none"> · stopki regulowane · nóżki 100mm, regulowane · zestaw kółek z hamulcem
Kod produktu	01-412

 **Szafa medyczna 60, przeszklona**



Wymiary gabarytowe szafy (wys. x szer. x głęb.)	1820h x 600 x 420mm
Drzwi jednoskrzydłowe przeszklone, boki przeszklone	
Ilość półek	4 szt.
Waga szafy	64,0 kg
Opcje podstawy	<ul style="list-style-type: none"> · stopki regulowane · nóżki 100mm, regulowane · zestaw kółek z hamulcem
Kod produktu	01-422

Szafa medyczna 90, z przeszklonymi drzwiami



Wymiary gabarytowe szafy (wys. x szer. x głęb.)	1820h x 900 x 420mm
Drzwi dwuskrzydłowe przeszklone, boki bez przeszklania	
Ilość półek	4 szt.
Waga szafy	72,0 kg
Opcje podstawy	<ul style="list-style-type: none"> · stopki regulowane · nóżki 100mm, regulowane · zestaw kółek z hamulcem
Kod produktu	01-433

Szafa medyczna, przeszklona



Wymiary gabarytowe szafy (wys. x szer. x głęb.)	1820h x 900 x 420mm
Drzwi dwuskrzydłowe przeszklone, boki przeszklone	
Ilość półek	4 szt.
Waga szafy	73,0 kg
Opcje podstawy	<ul style="list-style-type: none"> · stopki regulowane · nóżki 100mm, regulowane · zestaw kótek z hamulcem
Kod produktu	01-443

 Szafa medyczna 60, dzielona, z przeszklonymi drzwiami



Wymiary gabarytowe szafy (wys. x szer. x głęb.)	1820h x 600 x 420mm
Drzwi dzielone , jednoskrzydłowe przeszklone, boki bez przeszklania	
Ilość półek	4 szt.
Waga szafy	63,0 kg
Opcje podstawy	<ul style="list-style-type: none"> · stopki regulowane · nóżki 100mm, regulowane · zestaw kótek z hamulcem
Kod produktu	01-446

Szafa medyczna 60, dzielona, przeszklona




Wymiary gabarytowe szafy (wys. x szer. x głęb.)	1820h x 600 x 420mm
Drzwi dzielone , jednoskrzydłowe przeszklone, boki przeszklone	
Ilość półek	4 szt.
Waga szafy	64,0 kg
Opcje podstawy	<ul style="list-style-type: none"> · stopki regulowane · nóżki 100mm, regulowane · zestaw kółek z hamulcem
Kod produktu	01-449

Szafa medyczna 90, dzielona, z przeszklonymi drzwiami




Wymiary gabarytowe szafy (wys. x szer. x głęb.)	1820h x 900 x 420mm
Drzwi dzielone , dwuskrzydłowe przeszklone, boki bez przeszklenia	
Ilość półek	4 szt.
Waga szafy	72,0 kg
Opcje podstawy	<ul style="list-style-type: none"> · stopki regulowane · nóżki 100mm, regulowane · zestaw kótek z hamulcem
Kod produktu	01-452

 Szafa medyczna 90, dzielona, przeszklona



Wymiary gabarytowe szafy (wys. x szer. x głęb.)	1820h x 900 x 420mm
Drzwi dzielone dwuskrzydłowe przeszklone, boki przeszklone	
Ilość półek	4 szt.
Waga szafy	72,0 kg
Opcje podstawy	<ul style="list-style-type: none"> · stopki regulowane · nóżki 100mm, regulowane · zestaw kótek z hamulcem
Kod produktu	01-453

 **Półka szklana do szafy medycznej 60cm**




Wymiary półki (wys. x szer.) 580 x 390mm

Wykonana ze szkła hartowanego

Dostarczana wraz z zaczepami

Kod produktu 01-460

 **Półka szklana do szafy medycznej 90cm**



Wymiary półki (wys. x szer.) 880 x 390mm

Wykonana ze szkła hartowanego





Dostarczana wraz z zaczepami

Kod produktu 01-461

 **Informacja o warunkach zakupu i dostawy**



PZT PRYMAT Sp.j. **Dział Sprzedaży**

 801 003 192 (**Infolinia**)  74 831 18 82  694 486 552  74 661 41 16 (faks)

 handel@prymat.com

www.prymat.com

www.zaopatrzenie.com.pl