

## ■ Szafy metalowe aktowe z drzwiami przesuwными

- Uniwersalne metalowe szafy przeznaczone do biur
- Przystosowane do przechowywania dokumentów w segregatorach oraz luzem
- Przydatne w pomieszczeniach, gdzie nie ma miejsca na otwieranie drzwi
- **Korpus szafy** zgrzewany (monolityczny)
- Szafy wykonane są z blachy stalowej o grubości 0,8 - 1,0mm
- Drzwi **przesuwne**, dwuskrzydłowe, zamykane zamkami krzywkowymi wciskanymi, z uchwytami muszlowymi
- Półki o nośności 50kg przestawiane co 90mm
- Szafy i półki malowane trwałymi farbami proszkowymi (epoksydowo-poliestrowymi)
- Metalowe szafy biurowe posiadają Atest wytrzymałości i bezpieczeństwa użytkowania
- **Konstrukcja szaf** aktowych z drzwiami przesuwными

- Zamek szafy

- Wnętrze szafy z półką

- Szafka biurowa metalowa od spodu



- zamek krzywkowy wciskany



- półki osadzone na perforacji
- regulacja położenia co 90mm



- posadowiona na stopkach stałych

- **Akcesoria** do szaf aktowych metalowych
- Ramka na etykiety



- wykonana z przezroczystego tworzywa
- naklejana (samoprzylepna)

### • Poświadczenia i normy

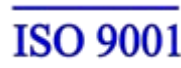
- Produkt polski



- Producent



- Normy




- Gwarancja




• **Kolorystyka szaf metalowych aktowych**

· Korpus i drzwi szafy



Szary jasny RAL 7035



Kremowy beżowy RAL1015



Niebieski RAL5010



Turkusowy ciemny RAL6033



Czarny głęboki RAL9005



RAL9005 Czarny



Pomarańczowy RAL2011



Czerwony RAL3020



Szary beżowy RAL7032



Brązowy czekoladowy RAL8017



Biały czysty RAL9010

- niektóre kolory z dopłatą
- możliwe jest mieszanie kolorów np. obudowa jasnoszara, drzwi niebieskie

 **Szafa aktowa metalowa Standard 1220h x900 x420mm, drzwi przesuwne**



Wymiary gabarytowe szafy (wys. x szer. x głęb.) 1220h x **900** x 420mm

• Drzwi przesuwne, dwuskrzydłowe • 2 zamki wciskane – krzywkowe • Uchwyty drzwi - muszlowe

Ilość półek 2 szt.

Pojemność szafy: 3 rzędy segregatorów

Ciężar szafy	44,0 kg
Kod produktu	01-109

**Szafa aktowa metalowa Standard 1920h x900 x420mm, drzwi przesuwne**




Wymiary gabarytowe szafy (wys. x szer. x głęb.)	1920h x <b>900</b> x 420mm
• Drzwi przesuwne, dwuskrzydłowe • 2 zamki wciskane – krzywkowe • Uchwyty drzwi - muszlowe	
Ilość półek	4 szt.
Pojemność szafy:	5 rzędów segregatorów
Ciężar szafy	65,0 kg
Kod produktu	01-110

**Nadstawka do szafy aktowej Standard 500h x900 x420mm, drzwi przesuwne**



Wymiary gabarytowe szafy (wys. x szer. x głęb.)	500h x <b>900</b> x 420mm
• Drzwi przesuwne, dwuskrzydłowe • 1 zamek wciskany – krzywkowy • Uchwyty drzwi - muszlowe	
Ilość półek przestawnych:	brak
Pojemność szafy:	1 rząd segregatorów
Ciężar nadstawki	20,0 kg
Kod produktu	01-111

 **Ramka samoprzylepna na etykiety**







Wymiary ramki (wys. x szer.)	28 x 80mm
Wymiary etykiety	Wymiary etykiety
• Wyposażona w pasek z naniesionym (mocnym) klejem • Do samodzielnego naklejania	
Kod produktu	01-265

 **Informacja o warunkach zakupu i dostawy**



PZT PRYMAT Sp.j. **Dział Sprzedaży**

 801 003 192 (**Infolinia**)  74 831 18 82  694 486 552  74 661 41 16 (faks)

 [handel@prymat.com](mailto:handel@prymat.com)

[www.prymat.com](http://www.prymat.com)

[www.zaopatrzenie.com.pl](http://www.zaopatrzenie.com.pl)