


Małe sejfy biurowe T

- Małe sejfy biurowe do przechowywania przedmiotów wymagających lepszego zabezpieczenia
- **Klasa antywłamaniowa** nieoznaczona (nie posiadają certyfikatu)
- Przeznaczone zwłaszcza na klucze, nośniki danych oraz dokumenty RODO
- Małe sejfy na klucz i zamek elektroniczny produkowane w **Europie**
- Grubość płyty czołowej 3mm
- **Sejfy zamykane na zamek mechaniczny** z kluczem dwuzabierakowym lub **zamek elektroniczny**
- Drzwi wyposażone w dwa lub trzy rygle
- Mini sejfy biurowe mogą być **przymocowane do podłogi** lub **do ściany**
- Korpus i drzwi malowane trwałą i estetyczną **farbą proszkową** (epoksydowo-poliestrową)
- **Rodzaje zamków** do sejfów
 - Zamek mechaniczny (standard)
 - Zamek elektroniczny (opcja)



- zamek na klucz dwuzabierakowy
- 2 klucze w komplecie



- 1 kod główny
- 1 kod użytkownika

• Poświadczenia i normy

- Produkt europejski



- Producent



- Norma ISO 9001



Gwarancja



• Kolorystyka małych sejfów biurowych

- Korpus sejfów, Drzwi sejfów



Szary jasny RAL7035

Mini sejf na klucze T17



Wymiary gabarytowe (wys. x szer. x głęb.):	170h x 260mm x 252mm
Klasa odporności antywłamaniowej:	·nieoznaczona
Rodzaj zamka:	· Zamek kluczowy atestowany dwuzabierakowy z kompletem 2 kluczy (standard) · Zamek elektroniczny (opcja)
· Otwory montażowe w dnie lub ścianie sejfu · Płyta czołowa 3mm · Bez półki	
Ciężar sejfu	4kg
Kod produktu	01-621

Mały sejf biurowy T23



Wymiary gabarytowe (wys. x szer. x głęb.):	230h x 300mm x 277mm
Wymiary drzwi (wys. x szer.):	174h x 240mm
Klasa odporności antywłamaniowej:	·nieoznaczona
Rodzaj zamka:	· Zamek kluczowy atestowany dwuzabierakowy z kompletem 2 kluczy (standard) · Zamek elektroniczny (opcja)
· Otwory montażowe w dnie lub ścianie sejfu · Płyta czołowa 3mm · 1 półka	
Ciężar sejfu	6,0kg
Kod produktu	01-623

Mały sejf biurowy T28



Wymiary gabarytowe (wys. x szer. x głęb.):	280h x 340mm x 317mm
Wymiary drzwi (wys. x szer.):	224h x 280mm
Klasa odporności antywłamaniowej:	·nieoznaczona
Rodzaj zamka:	· Zamek kluczowy atestowany dwuzabierakowy z kompletem 2 kluczy (standard) · Zamek elektroniczny (opcja)
· Otwory montażowe w dnie lub ścianie sejfu · Płyta czołowa 3mm · 1 półka	
Ciężar sejfu	9,0kg
Kod produktu	01-625

Mały sejf biurowy T40



Wymiary gabarytowe (wys. x szer. x głęb.):	400h x 400mm x 377mm
Wymiary drzwi (wys. x szer.):	344h x 340mm
Klasa odporności antywłamaniowej:	·nieoznaczona
Rodzaj zamka:	· Zamek kluczowy atestowany dwuzabierakowy z kompletem 2 kluczy (standard) · Zamek elektroniczny (opcja)
· Otwory montażowe w dnie lub ścianie sejfu · Płyta czołowa 3mm · 1 półka	





Ciężar sejfów 19,0kg

Kod produktu 01-627

Informacja o warunkach zakupu i dostawy



PZT PRYMAT Sp.j. **Dział Sprzedaży**

 801 003 192 (**Infolinia**)  74 831 18 82  694 486 552  74 661 41 16 (faks)

 handel@prymat.com

www.prymat.com

www.zaopatrzenie.com.pl